

Útmutató az Elektronikus fizetési meghagyás használatához

Fizetési meghagyás online igénylése

1. Tartalomjegyzék

1.	Tartalomjegyzék	2
2.	Bevezető	3
3.	A MOKK E-Fizetési meghagyás kezelésének feltételei	4
3.1.	Jogi feltételek	4
4.	Technikai feltételek	4
5.	Előkészítő lépések – Ha valamelyik feltétellel nem rendelkezik	5
5.1.	Minősített tanúsítvány igénylése.....	5
5.2.	A JAVA RTE aktuális verziójának telepítése.....	5
5.3.	A Chrome böngésző telepítése	5
5.4.	Regisztráció a MOKK FMH rendszerébe.....	6
6.	Belépés az E-Fizetési meghagyás rendszerbe.....	8
7.	Az FMH rendszer szolgáltatásai	9
8.	Kérelem beadása az E-FMH rendszerben.....	9
9.	További információk	13
10.	Függelék – Dokumentáció információk	13

2. Bevezető

Ennek a tájékoztatónak az a célja, hogy a segítséget adjon a MOKK E-Fizetési meghagyás rendszerének használatához.

Az útmutató csak az egyszerű beadást tárgyalja, a tömeges feltöltés bemutatás nem célja.

Amennyiben tömeges feltöltéssel kapcsolatosan érdeklődne, kérjük, keressen minket az fmh@netlock.hu email címen.

A rendszer használata közben előforduló problémákkal kapcsolatosan a MOKK tud tájékoztatást adni:

Elérhetőségeik:

- Telefon:
06-1-231-4008
- e-mail: fmhinfo@mokk.hu

Amennyiben bármilyen, nem a meghagyás állapotával és nem a rendszer hibáival kapcsolatos kérdése van, vagy problémája támad, Ügyfélszolgálatunk az info@netlock.hu e-mail címen munkanapokon 9 és 17 óra között készséggel áll rendelkezésére.

3. A MOKK E-Fizetési meghagyás kezelésének feltételei

Az E-Fizetési meghagyás során a következő feltételeknek kell megfelelni.

3.1. Jogi feltételek

Az E-Fizetési meghagyás jogi háttérét a 2009.évi L. törvény A fizetési meghagyásos eljárásról definiálja.

4. Technikai feltételek

A beszámoló küldéséhez a következő feltételeknek meg kell felelnie:

1. Rendelkeznie kell minősített tanúsítvánnyal.
2. Rendelkeznie kell internet kapcsolattal.
3. Rendelkeznie kell a JAVA RTE aktuális verziójával.
4. Rendelkeznie kell Internet Explorer 8 vagy Chrome böngészővel.
5. Regisztrálva kell lennie a MOKK FMH rendszerébe.
6. Rendelkeznie kell online fizetésre alkalmas bankkártyával.

Ha valamelyikkel nem rendelkezik, ugorjon a megfelelő fejezethez.

5. Előkészítő lépések – Ha valamelyik feltétellel nem rendelkezik

A következő alfejezetek közül azt hajtsa végre, amelyik az Ön esetében szükséges.

A telepítésekhez rendszergazdai jogosultság lehet szükséges a gépen.

5.1. Minősített tanúsítvány igénylése

Amennyiben nem rendelkezik minősített tanúsítvánnyal, akkor be kell szereznie egyet.

Ha még nem rendelkezik minősített aláírással, akkor az e-FHM hitelesítő csomag lehet a megoldás. Ez esetben kérjük, jelezze az fmh@netlock.hu címen, hogy szüksége lenne ilyesmire.

Ha ügyvédként dolgozik, és még nem rendelkezik minősített aláírással, lehetősége van ügyvédi csomagot is rendelnie, melyről részletesen az alábbi oldalon olvashat. (javasolt)

<http://www.netlock.hu/advocatus/>

5.2. A JAVA RTE aktuális verziójának telepítése

A telepítés lépései

1. Nyissa meg Internet böngészőjével a következő linket:
<http://javadl.sun.com/webapps/download/AutoDL?BundleId=39494>
2. A megjelenő ablakban válassza a letöltés, majd miután letöltött, indítsa el a letöltött állományt. (Futtatás)
3. A telepítés során kattintson az Elfogad (Accept), Tovább (Next), Befejezés (Finish) közül a megfelelőket, minden beállítást hagyjon alapértelmezetten.

5.3. A Chrome böngésző telepítése

1. Nyissa meg böngészőjével a következő linket:
<http://www.google.hu/chrome/>
2. Kattintson a Google Chrome letöltése gombra
3. A következő oldalon kattintson az Elfogadás és telepítés gombra.
4. A telepítő futása során a különböző kérdéseket fogadja el. A lefutás után Chrome böngésző települt.

5.4. Regisztráció a MOKK FMH rendszerébe

A regisztrációhoz rendelkeznie kell minősített elektronikus aláírással.

1. Látogasson el Chrome böngészőjével a következő oldalra:
<https://fmh.mokk.hu/fmh/>
2. Az oldal bal oldalán válassza a Regisztráció menüpontot.

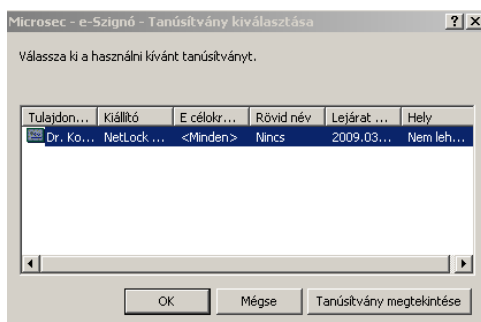


3. A megjelenő űrlapot töltsse ki, majd válassza az Aláírás menüpontot.

FELHASZNÁLÓ REGISZTRÁCIÓJA
Felhasználónév:
Jelszó:
A jelszó megerősítése:
e-mail:
Tájékoztató
Aláírásával ön hozzáférési jogosultságot szerez a MOKK fizetési meghagyások elintézésére szolgáló rendszeréhez. A választott felhasználónév és jelszó biztosítja, hogy akkor is hozzáférjen az ügyeihez, ha az aláíró kártyájának érvényessége lejár.
Kérjük válasszon kellően összetett jelszót!
Mivel a rendszerbe történő jövőbeli belépéseikor is minősített elektronikus aláírást fog kérni a rendszer, mindig nyomonkövethető lesz, hogy ki és mikor fért hozzá az ön adataihoz.
Ennek ellenére kérjük ügyeljen arra, hogy a hozzáférési kódjait csak azoknak adja ki, akiknek valóban adatfeltöltési jogosultságot kíván adni és az aláíró kártyáját és biztonsági kódját soha ne adja át másnak.

Az esetleg megjelenő biztonsági kérdésre válaszoljon Igen gombbal.

4. Ezután megjelenik a tanúsítvány választó ablak.



Ott válassza ki minősített tanúsítványát, majd nyomjon az Ok gombra.

Figyelem!

Lehet, hogy ez az ablak nem kerül előtérbe, szükség esetén ellenőrizze a képernyő alján, hogy nincs-e villogó gombja a tálcán.

Figyelem!

Ha nem rendelkezik minősített tanúsítvánnyal, akkor nem tud regisztrálni. Ha ilyen problémába ütközik, keresse a NetLock-ot az fmh@netlock.hu e-mail címen.

5. A következő ablakban adja meg PIN kódját a kártyájánál szokásos módon.

A regisztrációja ezzel kész.

6. Belépés az E-Fizetési meghagyás rendszerbe

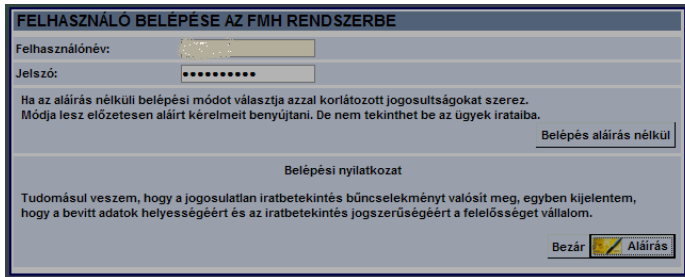
1. Látogasson el Chrome böngészőjével a következő oldalra:

<https://fmh.mokk.hu/fmh/>

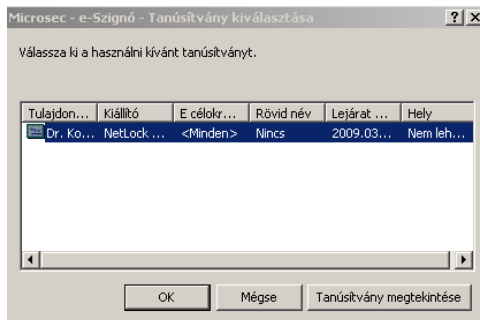
2. Az oldal bal oldalán válassza a Belépés menüpontot.



3. Adja meg felhasználónevét, jelszavát, majd kattintson az Aláírás gombra.



4. Ezután megjelenik a tanúsítvány választó ablak.



Tulajdon...	Kiállító	E célokr...	Rövid név	Lejárat...	Hely
Dr. Ko...	NetLock...	<Minden>	Nincs	2009.03...	Nem leh...

Ott válassza ki minősített tanúsítványát, majd nyomjon az Ok gombra.

Figyelem!

Lehet, hogy ez az ablak nem kerül előtérbe, szükség esetén ellenőrizze a képernyő alján, hogy nincs-e villogó gombja a tálcán.

Figyelem!

Ha nem rendelkezik minősített tanúsítvánnyal, akkor nem tud regisztrálni. Ha ilyen problémába ütközik, keresse a NetLock-ot az fmh@netlock.hu e-mail címen.

5. A következő ablakban adja meg PIN kódját a kártyájánál szokásos módon.

Ezzel sikerült belépni a rendszerbe.

7. Az FMH rendszer szolgáltatásai

Belépés után az FMH rendszerben az Ügyfél menü alatt végezhet különböző műveleteket, tekintheti meg folyamatban lévő ügyeit, kezelheti sablonjait, olvashatja értesítéseit.

Figyelem!

Ha tömeges fizetési meghagyást szeretne, akkor lehet, hogy szüksége van a NetLock Kft. szoftverére. Ez esetben, kérjük, keresse meg cégünket az fmh@netlock.hu e-mail címen.



8. Kérelem beadása az E-FMH rendszerben

Új kérelmet az Új kérelem menüponttal tud készíteni.

A kérelem készítésének lépései:

1. Válassza ki az Ügyfél > Új kérelem menüpontot.
2. Töltse ki a megjelenő űrlapot.

Fontos, hogy a felek között legalább egy jogosultnak és egy kötelezettnek lennie kell.

2. Felek és képviselők			
Ügyfélkód:	SZA/100		
Ejrásbeli állás	Személytípus/Képviselő típusa		
1 - jogosult	1 - természetes személy (ember)		
A képviselt személy	Bankszámla adatok*		
	12345678-12345678-12345678		
Vezetéknév, utónév	Nyilvántartási szám / cégjegyzékszám		
Maci Laci			
Ország	Irányítószám	Település	Idézési cím
Magyarország	1145	Budapest	Yellowstone park 1.
Tel.*	Fax*	E-mail*	
		macilaci@macilaci.hu	
Anyja neve*	Születési hely*		Születési idő*
Hanna Barbera	Yellowstone park		2010/06/09
Személyi azonosító**	Adóazonosító jel**		
112233AB	12345678-2-42		
X Személy törlése			
Ügyfélkód:	SZA/101		
Ejrásbeli állás	Személytípus/Képviselő típusa		
2 - kötelezett	1 - természetes személy (ember)		
A képviselt személy	Bankszámla adatok*		
	12345678-12345678-12345678		
Vezetéknév, utónév	Nyilvántartási szám / cégjegyzékszám		
Bubu			
Ország	Irányítószám	Település	Idézési cím
Magyarország	1145	Budapest	Yellowstone park 2.
Tel.*	Fax*	E-mail*	
12345678	12345678	a@a.hu	
Anyja neve*	Születési hely*		Születési idő*
Maci Málna			
Személyi azonosító**	Adóazonosító jel**		
112233AA			

3. A kérelem végén pipálja be a megfelelő jogi nyilatkozatokat, majd nyomjon az Aláírás gombra.

A megjelenő biztonsági kérdésnél nyomjon az Igen gombra.

<input type="checkbox"/>	Kijelentem, a felek között ugyanabból a ténybeli alapból származó ugyanazon jog iránt más közjegyző vagy bíróság előtt eljárás nincs folyamatban és jogerős határozat még nem született.
<input checked="" type="checkbox"/>	Kérem a fizetési meghagyás kibocsátását a fenti adatokkal.
<input checked="" type="checkbox"/>	Tudomásul veszem, hogy a kérelemben szereplő adatok helyességéért a kérelmező felel.
<input type="checkbox"/>	A fizetési meghagyás végrehajtói kézbesítés...
<input type="checkbox"/>	A meghatalmazott kijelenti, hogy az ügyben é...
<input type="checkbox"/>	illetve képviselői jogosultsága az ügyben jogsza...
<input type="checkbox"/>	A jogosultak egyetemesen jogosultak.
<input type="checkbox"/>	Kérelmemhez a papír alapú mellékleteket 3 nap...

FMH

Valóban fel akarja tölteni, és 'online' módon aláírni a dokumentumot?

Igen Nem

4. Ezután megjelenik a tanúsítvány választó ablak.

Microsec - e-Szignó - Tanúsítvány kiválasztása

Válassza ki a használni kívánt tanúsítványt.

Tulajdon...	Kiállító	E célokr...	Rövid név	Lejárat...	Hely
Dr. Ko...	NetLock ...	<Minden>	Nincs	2009.03...	Nem leh...

OK Mégse Tanúsítvány megtekintése

Ott válassza ki minősített tanúsítványát, majd nyomjon az Ok gombra.

Figyelem!

Lehet, hogy ez az ablak nem kerül előtérbe, szükség esetén ellenőrizze a képernyő alján, hogy nincs-e villogó gombja a tálcán.

Figyelem!

Ha nem rendelkezik minősített tanúsítvánnyal, akkor nem tud regisztrálni. Ha ilyen problémába ütközik, keresse a NetLock-ot az fmh@netlock.hu e-mail címen.

5. Sikeres feltöltés esetén a megjelenő Aláírva feliratot fogja látni.



6. Ezek után következik a fizetési ügyintézés.

A megjelenő űrlapot töltsse ki értelemszerűen, majd nyomjon Az eljárási díj megfizetése bankkártyával gombra.

Fizetés bankkártya használatával

2.2. Az Elfogadó, a Szerződés alapján vállalja az alábbiakat

Gondoskodik arról, hogy az áru/szolgáltatás megrendelésére vonatkozó szerződést és a megrendelésre vonatkozó üzletpolitikáját, web-oldalán jól látható helyen és jól érthető formában a kártyabirtokos tudomásra hozza. Üzletpolitikájának legalább az alábbi információt kell, hogy tartalmazza:

- 1. Elfogadó neve:** Magyar Országos Közjegyzői Kamara
- 2. Címe:** 1026 Budapest, Pasaréti út 16.
Telefonszáma: +36-1-231-4008
egyéb elérhetőségei: email: fmhinfo@mokk.hu
- 3. Elfogadó cégjegyzékszám:**
társadalmi szervezet nyilvántartási száma: 26
adószáma: 18000098-1-41
- 4. Elfogadó által kínált áru és/vagy szolgáltatás megnevezése és konkrét meghatározása (kizárólag a Bank által jóváhagyott tevékenységi körhöz tartozó áruk/szolgáltatások):**
fizetési meghagyás kibocsátása, végrehajtás elrendelése, biztosítási intézkedés elrendelése
- 5. Elfogadó által kínált áru és/vagy szolgáltatás ellenértéke devizanem megadásával:**
A fizetési meghagyásos eljárásért a MOKK részére a fizetési meghagyásos eljárásról szóló 2009. évi L. törvényben (Fmhtv.) megállapított eljárási díj kell fizetni. Az eljárás során készült irat nem hiteles másolatáért a másolatot kiadó közjegyzőnek az igazságügyért felelős miniszter rendeletében meghatározott díjat (a továbbiakban: másolati díj) kell fizetni; a Pp. 119. §-ának (5) bekezdését azonban megfelelően alkalmazni kell. Az Fmhtv.-ben meghatározott eljárási díj és a fél célszerű és jóhiszemű

ÁFA-s számla

Név:	Macil Laci
Ország:	Magyarország
Irányítószám:	1145
Város:	Budapest
Közterület neve, jellege, házszám, épület, ajtó:	Yellowstone park 1.
E-mail:	macilaci@macilaci.hu

[Az eljárási díj megfizetése bankkártyával...](#)

Ezek után kövesse a banki oldal fizetési lépéseit.

A beadása sikerességét, annak állapotát a rendszer a következő menüpontok alatt követheti:

- Ügyfél > Saját ügyek listája
- Ügyfél > Értesítése

9. További információk

További hasznos információk érhetők még el az FMH rendszer Videó sűgójában, illetve a következő linken:

http://mökk.hu/linkgyujto/FMH_pub/FMH_GYIK.pdf

10. Függelék – Dokumentáció információk

A dokumentációt készítette:

Varga Viktor, Netlock Kft.

Felhasználása tetszőleges, a szerző megjelölésével.